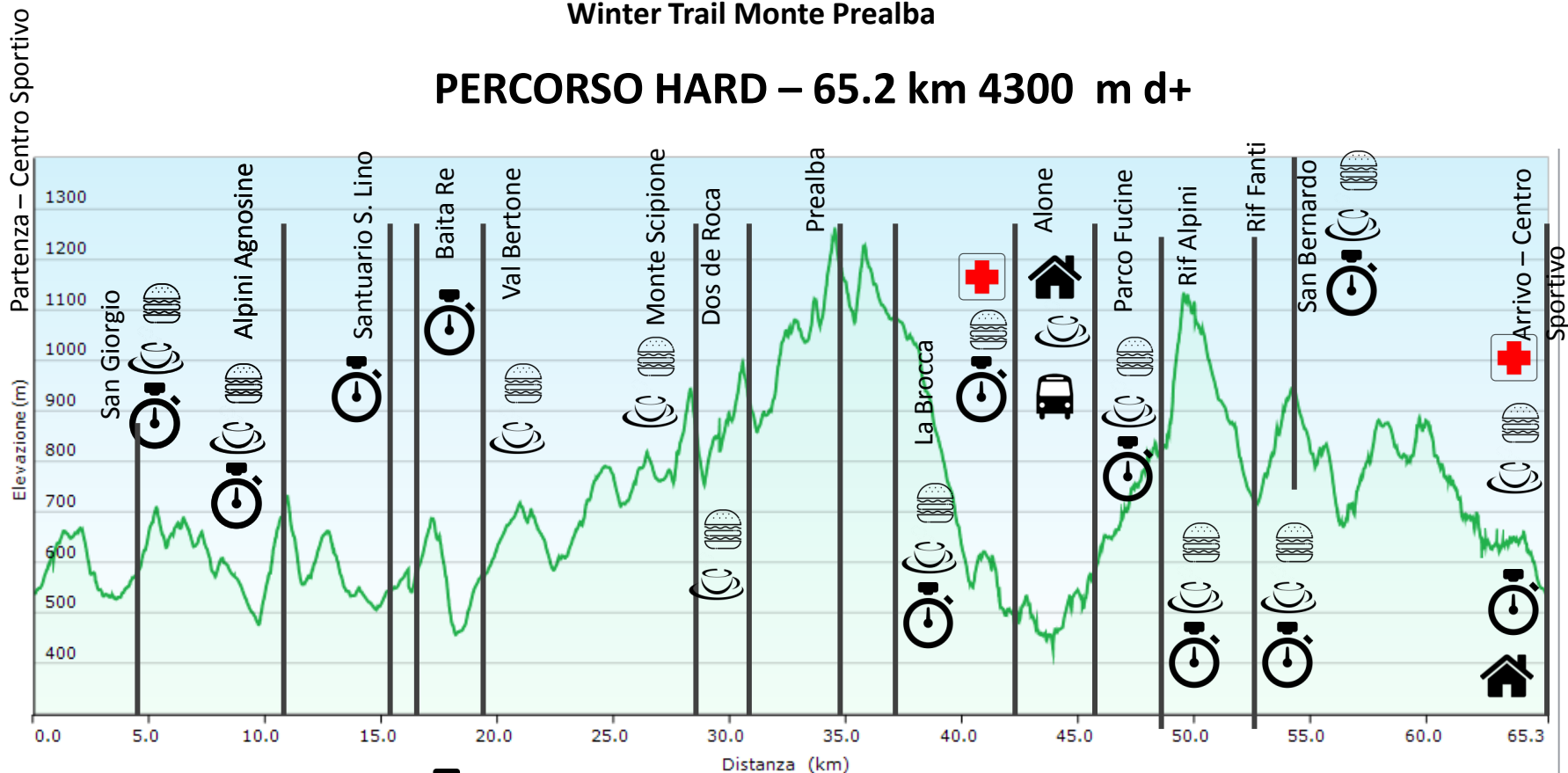










**Winter Trail Monte Prealba**

**PERCORSO HARD – 65.2 km 4300 m d+**



-  **Base Vita**
-  **Ristoro Solido**
-  **Ristoro Liquido**
-  **Check Point**
-  **Ambulanza**
-  **Bus rientro a Bione**

Partenza ore 5.00 - Bione  
 Tempo Massimo: Bione 16h  
 Cannello Orario: Baita Re 4 h 00'  
 Cannello Orario: Alone 10h 30'  
 Cannello Orario: Rif Alpini Bione 12 h  
 Cannello Orario: Rif Fanti Bione 13 h 15'  
 Cannello Orario: San Bernardo 14 h